

PRO veos®

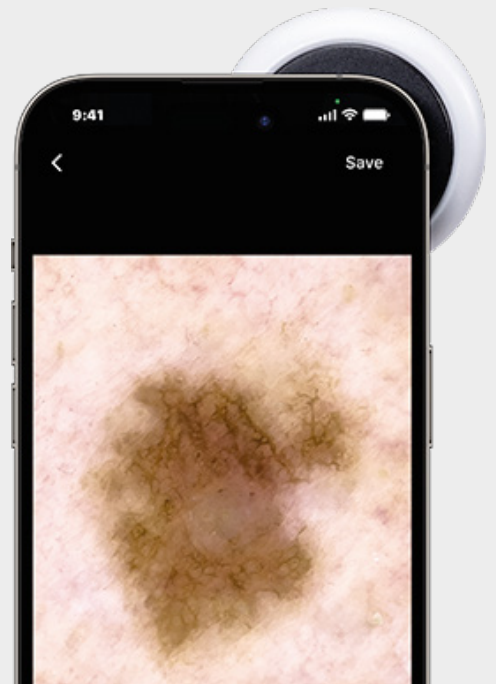
El único dermatoscopio 3D
multiespectral



El dermatoscopio proVEOS® combina la óptica y la iluminación de Canfield con la pantalla Super Retina XDR de Apple para brindar una claridad sin igual de las características de la piel en todo el campo de visión.

Utilice proVEOS con su iPhone Pro para obtener los mejores exámenes de la piel y cabello.

Experimente el futuro de la dermatoscopia ahora.

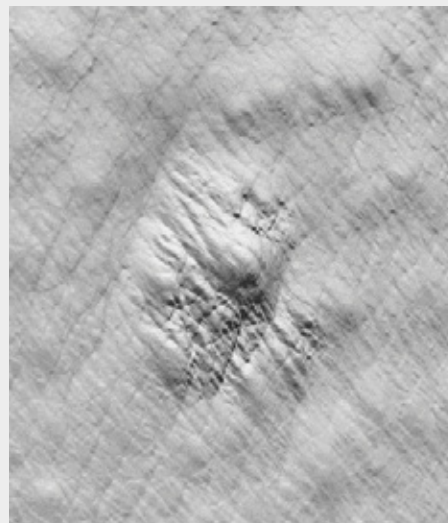
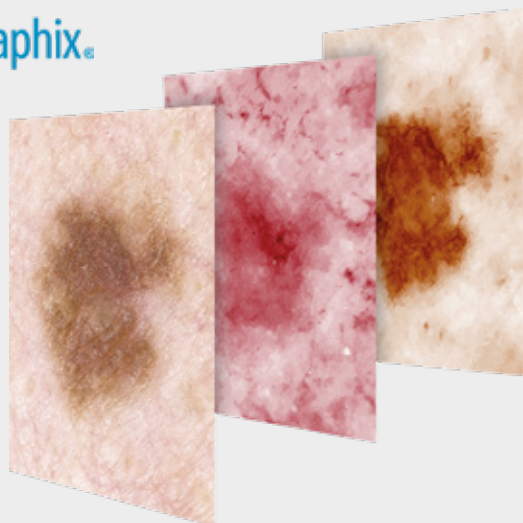


Conecte magnéticamente proVEOS® a su iPhone® Pro para ver las lesiones con la mayor fidelidad posible directamente en la pantalla de su teléfono.

Aplicación iOS para una integración perfecta con DermaGraphix®

La nueva aplicación VEOS mejora la visualización de la piel al agregar procesamiento en tiempo real de rojo y marrón (RBX®), visualización del contorno de la superficie en 3D y la capacidad de enfocar la profundidad de la lesión.

Con una captura, las imágenes polarizadas cruzadas, no polarizadas, UVA y 3D se graban instantáneamente en el avatar 3D del paciente.



Además capture imágenes directamente con el software HairMetrix de análisis de pelo y tricoscopia digital.

El análisis en tiempo real totalmente automatizado no requiere corte de cabello y permite comunicar fácilmente a sus pacientes planes de tratamiento adecuados y un seguimiento objetivo de los resultados.

medicinelaser
LATAM

www.medicinelaser.com



ARGENTINA
Av. Doctor Honorio
Pueyrredón 707, Caballito,
CABA, Argentina.
M: +54 9 11 3404-7158

CHILE
Sucre 1355, Ñuñoa,
Santiago, Chile.
O: +56 2 2269 1981
M: +56 9 4409 7105

ECUADOR
Av. República 1058,
Edificio La Fontana,
Quito, Ecuador.
M: +593 99 120 4597

PERÚ
Calle Almirante Lord
Cochrane 322,
Miraflores, Lima, Perú.
M: +51 983 552 813

+ OFICINAS CENTRALES

ventas@medicinelaser.com